

poj.typy programu



**Opis modelu:**

Stelaż: Drewno twarde i inne materiały drewniane
 Siedzisko: wysokiej jakości zimnej pianki pokryta włókniną tapicerską na sprężystej sprężynie falistej
 Oparcie: regulacja głębokości siedziska dla indywidualnej głębokości siedziska / **za dopłatą**
 bardzo elastyczne pasy tapicerskie z wysokiej jakości zimnej pianki w tym indywidualnie regulowane zagłówki z funkcją optymalizacji zagięć i marszczeń
 Materiał obicia: wszystkie modele posiadają całkowicie obite oparcia
 model jest dostępny tylko w jednym kolorze!



Model dostępny w
 Cord i Feincord!

**Przybliżone wymiary w cm**

Wysokość:	75-98
Głębokość:	118
Wysokość siedzenia:	43
Standardowa głębokość siedziska:	68
Głębokość siedziska z ST:	53
Podłokietnik:	21

Rodzaje nóg w tej samej cenie - Wysokość ok. 16cm

Metalowa chrom
 W002-M03



Metalowa czarna
 W002-M01

Przy każdym zamówieniu proszę podać wszystkie istotne dane! Zawsze rozpoczynaj kombinacje zamówień od elementu znajdującego się po lewej stronie (stojąc przodem do wypoczynku) (prosimy o dołączenie rysunku)!



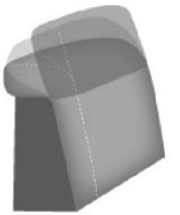
Mogą wystąpić różnice w przeszyciach między wersją w skórze naturalnej a tkaninie. Marszczenie się to normalny proces. Nie stanowi to wady jakościowej, ale jest zamierzone ze względu na model i właściwości produktu.

Wymiary podane w cm, szkice i zdjęcia przedstawionych modeli są przybliżone i mogą ulec zmianie. Zastrzegamy sobie prawo do korekty cen i zmian technicznych oraz możliwości ich dostawy. Decydujący jest aktualny stan kolekcji.

Wymiary powierzchni do położenia (jeśli w planie typu przewidziana jest funkcja spania) są określone funkcją spania w połączeniu funkcji z podłokietnikiem i elementem narożnym (SE) i nieznacznie się zmieniają w połączeniu z innymi typami.

Ponieważ drewno jest produktem naturalnym, możliwe różnice kolorystyczne w wybarwieniu nie mogą być podstawą do reklamacji.

Uwaga - osoby z rozrusznikiem serca: Wszystkie wbudowane silniki elektryczne, są zgodne z przepisami DIN i VDE. Niemniej jednak zalecamy, aby osoby z rozrusznikami serca skonsultowały się z lekarzem w celu uniknięcia problemów.

Opis funkcji	
<p>Regulacja głębokości siedzenia (ST) ★ - za dopłatą</p>  <p>Poprzez delikatne podniesienie i przesunięcie poduchy oparciovej można indywidualnie ustawić głębokość siedziska. Przy każdym elemencie możliwa tylko w komplecie i nie dostarczana indywidualnie. Brak możliwości jednoczesnego zamówienia przestawnego oparcia ST i wysuwana siedzisko VZMO!</p>	<p>Wysuwane siedzisko (VZMo) ■ - za dopłatą</p>  <p>Siedzisko można wysunąć ok. 19 cm do przodu za pomocą silnika elektrycznego. Brak możliwości jednoczesnego zamówienia przestawnego oparcia ST i wysuwana siedzisko VZMO!</p>
<p>Regulacja zagłówka (KV)</p>  <p>w tym pojedynczo regulowany zagłówek z funkcja zagięć i marszczeń</p>	

Ilustracja obróbka tkaniny dla Cord i Feincord

Model ten dostępny jest również w wersji Cord / Feincord.

Proszę zapoznać się z przykładowymi piktogramami dla obróbki tkanin.



Vkládané mezelementy do sestav



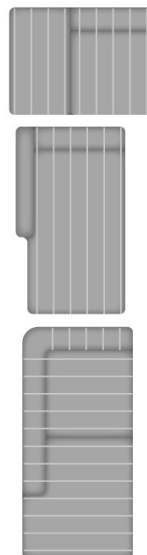
Rohové elementy



Samostatné pohovky



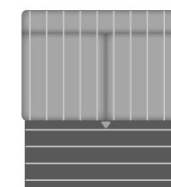
Jednostranné elementy do sestav



Taburety



Elementy s funkcí příležitostného lůžka



Uwaga: Tkanina łóżka wysuwanego jest zawsze pozioma.

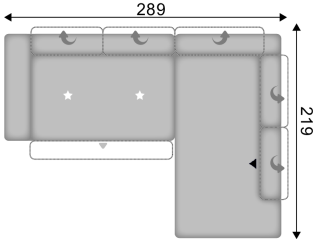
Przy każdym zamówieniu proszę podać wszystkie istotne dane! Zawsze rozpoczynaj kombinacje zamówień od elementu znajdującego się po lewej stronie (stojąc przodem do wypoczynku) (prosimy o dołączenie rysunku)!



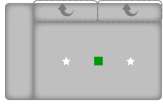













Mogą wystąpić różnice w przeszyciach między wersją w skórze naturalnej a tkaninie. Marszczenie się to normalny proces. Nie stanowi to wady jakościowej, ale jest zamierzone ze względu na model i właściwości produktu.







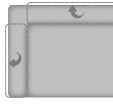




Wymiary podane w cm, szkice i zdjęcia przedstawionych modeli są przybliżone i mogą ulec zmianie. Zastrzegamy sobie prawo do korekty cen i zmian technicznych oraz możliwości ich dostawy. Decydujący jest aktualny stan kolekcji.




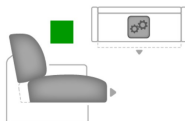


Wymiary powierzchni do leżenia (jeśli w planie typu przewidziana jest funkcja spania) są określone funkcją spania w połączeniu funkcji z podłokietnikami i elementem narożnym (SE) i nieznacznie się zmieniają w połączeniu z innymi typami. Ponieważ drewno jest produktem naturalnym, możliwe różnice kolorystyczne w wybarwieniu nie mogą być podstawą do reklamacji.

Uwaga - osoby z rozrusznikiem serca: Wszystkie wbudowane silniki elektryczne, są zgodne z przepisami DIN i VDE. Niemniej jednak zalecamy, aby osoby z rozrusznikami serca skonsultowały się z lekarzem w celu uniknięcia problemów.

Numer	artykuł	zdjęcie	opis	Ceny				
				1	2	3	4	5
Kombinacje								
1	zobacz opis		<p>2,5LKV VZMO = Sofa 2,5-osobowa z zmotoryzowanego elementu wysuwanego i regulacją zagłówka, lewy podłokietnik;</p> <p>1XKOGRKV ST = Sofa 1-osobowa element kombinowany prosty X z regulacją zagłówka i regulację głębokości siedzenia, hockerem/przystawką z prawej strony</p>					

Numer	artykuł	zdjęcie	Numer	artykuł	zdjęcie	szer.	wys.	głęb.	opis	Ceny					
										1	2	3	4	5	
Sofa / kanapa															
100	3KV					220	75 - 98	118	Sofa 3-osobowa z regulacją zagłówek						
101	2,5KV					192	75 - 98	118	Sofa 2,5-osobowa z regulacją zagłówek						
Element końcowy															
206	2,5LKV		207	2,5RKV		171	75 - 98	118	Sofa 2,5-osobowa z regulacją zagłówek, lewy lub prawy podłokietnik						
208	2LKV		209	2RKV		141	75 - 98	118	Sofa 2-osobowa z regulacją zagłówek, lewy lub prawy podłokietnik						
218	1,5LKV		219	1,5RKV		103	75 - 98	118	Sofa 1,5-osobowa z regulacją zagłówek, lewy lub prawy podłokietnik						
324	Aho1,5KV		325	1,5KVAhoR		112	75 - 98	118	Sofa 1,5-osobowa z regulacją zagłówek i hockerem/przystawką z lewej lub prawej strony - VZ nie jest możliwe -						
324.1	Aho1,5XLKV		325.1	1,5XLKVAhoR		112	75 - 98	140	Sofa 1,5-osobowa XL z regulacją zagłówek i hockerem/przystawką z lewej lub prawej strony						
300	CanGLKV		301	CanGRKV		94	75 - 98	195	Leżanka prosta z regulacją zagłówek, lewy lub prawy podłokietnik						
305	CanGXLKV		306	CanGXRVK		108	75 - 98	195	Leżanka prosta X z regulacją zagłówek, lewy lub prawy podłokietnik						

Numer	artykuł	zdjęcie	Numer	artykuł	zdjęcie	szer.	wys.	głęb.	opis	Ceny				
										1	2	3	4	5
270	1XKOGLKV		271	1XKOGRKV		118	75 - 98	219	Sofa 1-osobowa element kombinowany prosty X z regulacją zagłówek i hokerem/przystawką z lewej lub prawej strony - niemożliwa funkcja VZ oraz ST w części narożnej -					
Element środkowy														
351	2,5ELKV					150	75 - 98	118	Sofa 2,5-osobowa wewnętrzna z regulacją zagłówek, bez podłokietnika					
352	2ELKV					120	75 - 98	118	Sofa 2-osobowa wewnętrzna z regulacją zagłówek, bez podłokietnika					
354	1,5ELKV					82	75 - 98	118	Sofa 1,5-osobowa z regulacją zagłówek, prawy podłokietnik					
Róg														
411	SEGV					118	75 - 98	118	Duży narożnik z regulacją zagłówek, całkowite obicie - ST nie jest możliwa -					
411.1	XLSELKV		411.2	XLSEKRV		140 ODER 112	75 - 98	112 ODER 140	Element narożny duży lewy lub prawy z regulacją zagłówek; tylko w połączeniu z elementem z dołączonym hokerem z lewej lub prawej strony (pozycja 324.1/325.1) - VZ i ST nie jest możliwe -					
Stół barowy														
645	Ho					60	43	60	Stół, mocno wyściełane					
644	XXL Ho					127	43	77	Stół XXL					
Poduszka														
650	Poduszka 50x50					50	50		Poduszka					

Numer	artykuł	zdjęcie	Numer	artykuł	zdjęcie	szer.	wys.	głęb.	opis	Ceny				
										1	2	3	4	5
651	Poduszka 40x40					40	40		Poduszka					
659	Poduszka ledźwiowa					58	25		Poduszka lędźwiowa					
Akcesoria / małe części														
706	Dopłata za ST								Dopłata za regulację głębokości siedzenia ST (w każdym elemencie wyłącznie jako zestaw) - możliwe tylko w przypadku wybranych typów (patrz piktogram) - - NIE jest możliwe w połączeniu z VZMO w jednym typie -					
709	Dopłata za VZMo								Dopłata do zmotoryzowanego elementu wysuwanego VZMO Siedzenie można wyciągnąć o ok. 19 cm do przodu. - możliwe tylko w przypadku wybranych typów (patrz piktogram) - - NIE jest możliwe w połączeniu z ST w jednym typie -					
738	Dopłata za HS								Dopłata za ręczny przełącznik HS do pracy silnika na każde siedzenie z podłokietnikiem (tylko w elementach z podłokietnikiem; w elementach z 2 podłokietnikami możliwy tylko komplet)					
726	bieżący metr tkaniny								Metraż tkaniny - szerokość około 140 cm; zamówienia od minimum 0,5 metra ze skokiem co 10 cm					